

Chiffres clés Sarthe

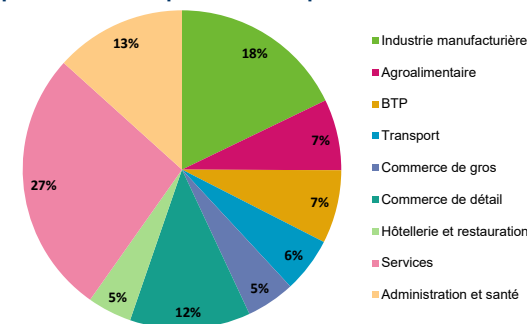


Principales grandes entreprises

MMA, 2 756 SALARIÉS, LE MANS
LDC SABLE, 2 600 SALARIÉS, SABLÉ-SUR-SARTHE
RENAULT SAS, 2 114 SALARIÉS, LE MANS
SOCOPA VIANDES, 1 639 SALARIÉS, CHERRE-AU
NTN TRANSMISSIONS EUROPE 729 SALARIÉS, ALLONNES
CLAAS TRACTOR, 743 SALARIÉS, TRANGÉ
SETRAM, 642 SALARIÉS, LE MANS
SOURIAU, 542 SALARIÉS, CHAMPAGNE
FROMAGERIE BEL, 577 SALARIÉS, SABLÉ-SUR-SARTHE
MONDIAL ASSISTANCE, 553 SALARIÉS, LE MANS

Source: CCI Le Mans Sarthe, 2022

Répartition des emplois salariés par secteur d'activité au 31/12/2021



Source des données : AcoSS URSSAF

Evolution de l'emploi salarié privé

Effectif au 31/12 de chaque année	2017	2018	2019	2020	2021	Evolution 2017-2021
	137 134 salariés	137 428 salariés	137 491 salariés	136 655 salariés	140 307 salariés	+ 2,3 %

Source des données : AcoSS URSSAF

ENTREPRISES

Créations d'établissements industriels, commerciaux et de services

Nombre d'ouvertures en 2021	3 810	dont 237 reprises d'établissements
Dont arrivées d'un autre département	161	

Nombre d'ouvertures en 2020	3 033
Nombre d'ouvertures en 2019	2 914

Evolution du nombre d'établissements actifs

Nombre d'établissements au 31/12 de chaque année	2016	2017	2018	2019	2020	2021
	17 035	17 464	18 137	19 196	20 127	21 903

Evolution 2016-2021 : + 27,1 %

Répartition des établissements par tranche d'effectif au 31/12/2021

Nbre d'ets.	0 à 2 salariés	3 à 9 salariés	10 à 19 salariés	20 à 49 salariés	50 à 99 salariés	+ de 100 salariés	TOTAL
	16 514	3 431	983	605	204	166	21 903

Source : Fichier consulaire CCI Le Mans Sarthe
 Les données « effectifs salariés » sont issues des formalités effectuées par les entreprises



#TERRITOIRE

Contribuer à renforcer
l'attractivité du territoire



#ENTREPRISES

Accompagner le développement
des entreprises

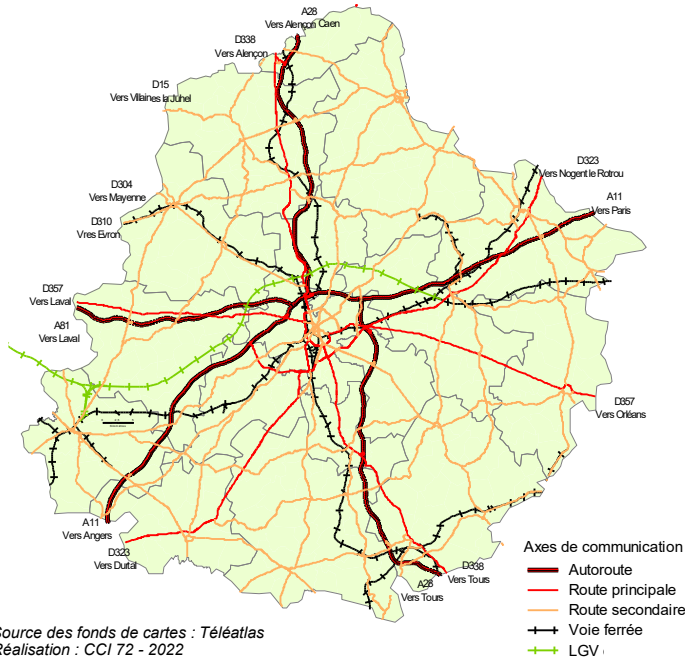


#HOMMES

Développer les compétences
d'aujourd'hui et de demain

TERRITOIRE

Réseaux de communication



Source des fonds de cartes : Téléatlas
Réalisation : CCI 72 - 2022

357 communes au 1er janvier 2019
15 communautés de communes
1 communauté urbaine

Les atouts économiques du territoire (source : CCI 72 - 2022 ©Fotolia)



INDUSTRIE
des filiales de groupes
internationaux



MECANIQUE/AUTOMOBILE
1^{er} secteur employeur

Claas Tractor, ACI Renault, Valéo,
NTN Transmissions Europe, Hutchinson ...



AGROALIMENTAIRE
2^{ème} secteur employeur

LDC, Charal, Socopa, Bel ...



SERVICES
un secteur en développement

MMA, Mondial Assistance, O2 Care services ...



1^{ère} place régionale
dans le classement de la
balance commerciale



R&D
ENSEIGNEMENT SUPERIEUR

Université du Maine: Laboratoires de recherche, Pôle Européen d'Acoustique
Ecoles d'ingénieurs: ENSIM, ISMANS, ESGT
Campus CCI: In&ma, EGC, Escra, CFA

Spécificités touristiques (source : CCI 72 - 2022)

Sites d'attractivité 24 heures du Mans (circuit, musée, courses), Zoo de la Flèche, Papéa parc, Cité Plantagenêt et la Nuit des Chimères, Domaine zoologique de Pescheray, Spaycific'Zoo, Forêt d'Exception® de Bercé, Forêt et plage de Sillé-le-Guillaume, ...

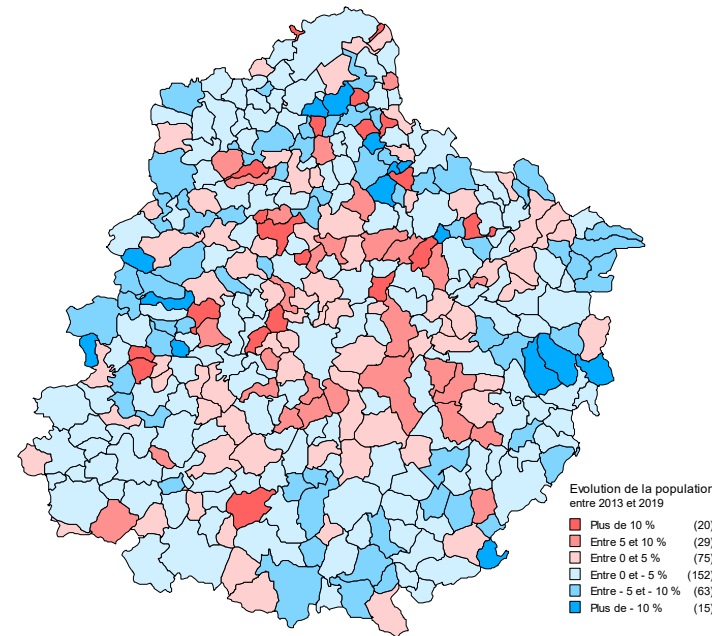
Terroir et gastronomie Rillettes, Volailles de Loué, Vins du Loir, Bœuf fermier du Maine, Porcs de la Sarthe

13 790 résidences secondaires
et logements occasionnels
soit **4,7 %** de l'ensemble des logements
(Pays de la Loire : 10,7 %)

Source :
INSEE RP 2019

POPULATION

Evolution et répartition de la population par commune

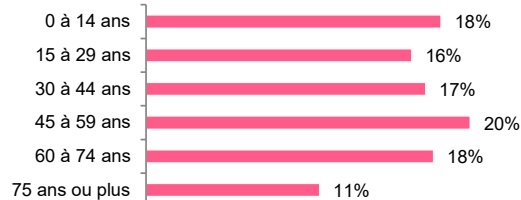


Source : Données INSEE, RP 2013 et RP 2019
Réalisation : CCI Le Mans Sarthe

566 412 habitants

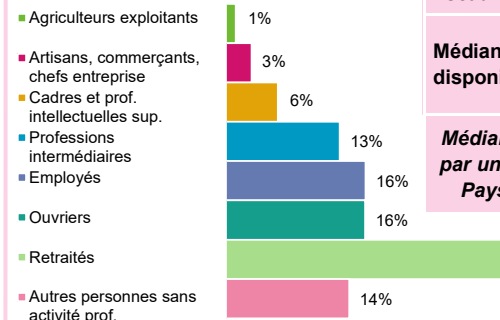
Taux d'évolution de la population
(2013-2019) : **- 0,5 %**
(Pays de la Loire : + 4,0 %)

Répartition de la population par tranche d'âge



Source : INSEE RP 2019

Répartition de la population selon la catégorie socio-professionnelle



Source : INSEE RP 2019

Demandeurs d'emploi

21 812 demandeurs de
catégorie A au 2^{ème} trimestre 2022
(soit **16,8 %** des demandeurs en
Pays de la Loire)

Source : Pôle Emploi Pays de la Loire

Revenus de la population

Nombre de ménages fiscaux 245 525

Médiane du revenu disponible par u.c. 21 210 €

Médiane du revenu disponible par unité de consommation en Pays de la Loire : 21 850 €

Source : DGFIP, IRCOM 2019

254 098 actifs
parmi les « 15-64 ans »
soit un taux d'activité de : **74,7 %**
(Pays de la Loire : 75,8 %)

Source : INSEE RP 2019